

Beste Noten in allen Fächern

SONO - Ihr Spezialist für Schul-Schließfachanlagen



SONO[®]
THE SCANDINAVIAN INTERIOR GROUP

Rungedamm 31 • 21035 HAMBURG • Tel: +49 40 897284-0
Fax: +49 40 897284-25 • info@sono-gmbh.de • www.sono-gmbh.de

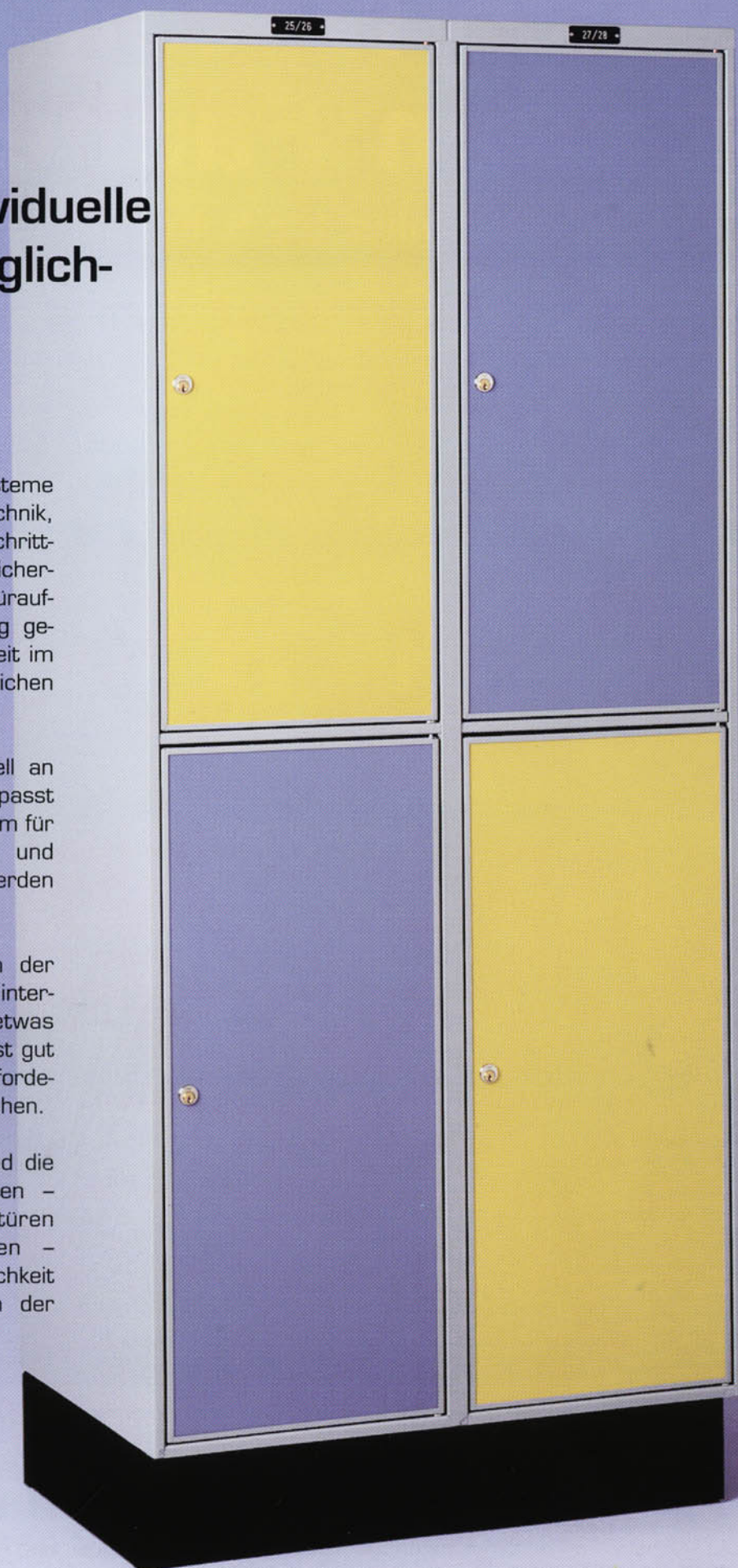
Setzen Sie individuelle Gestaltungsmöglichkeiten auf den Stundenplan

Die SONO Garderobenschranksysteme stehen für innovative Systemtechnik, hochwertige Verarbeitung, fortschrittliches Produktdesign und hohen Sicherheitsstandard. Doppelwandige Türaufbauten und robuste Verarbeitung gewährleisten eine hohe Langlebigkeit im Gebrauch und sichern die persönlichen Gegenstände gegen Diebstahl ab.

Die Fachgrößen können individuell an die Bedürfnisse der Schüler angepasst werden. Sie bieten genug Stauraum für Sportsachen, Musikinstrumente und Bücher, auch Motorradhelme werden so sicher untergebracht.

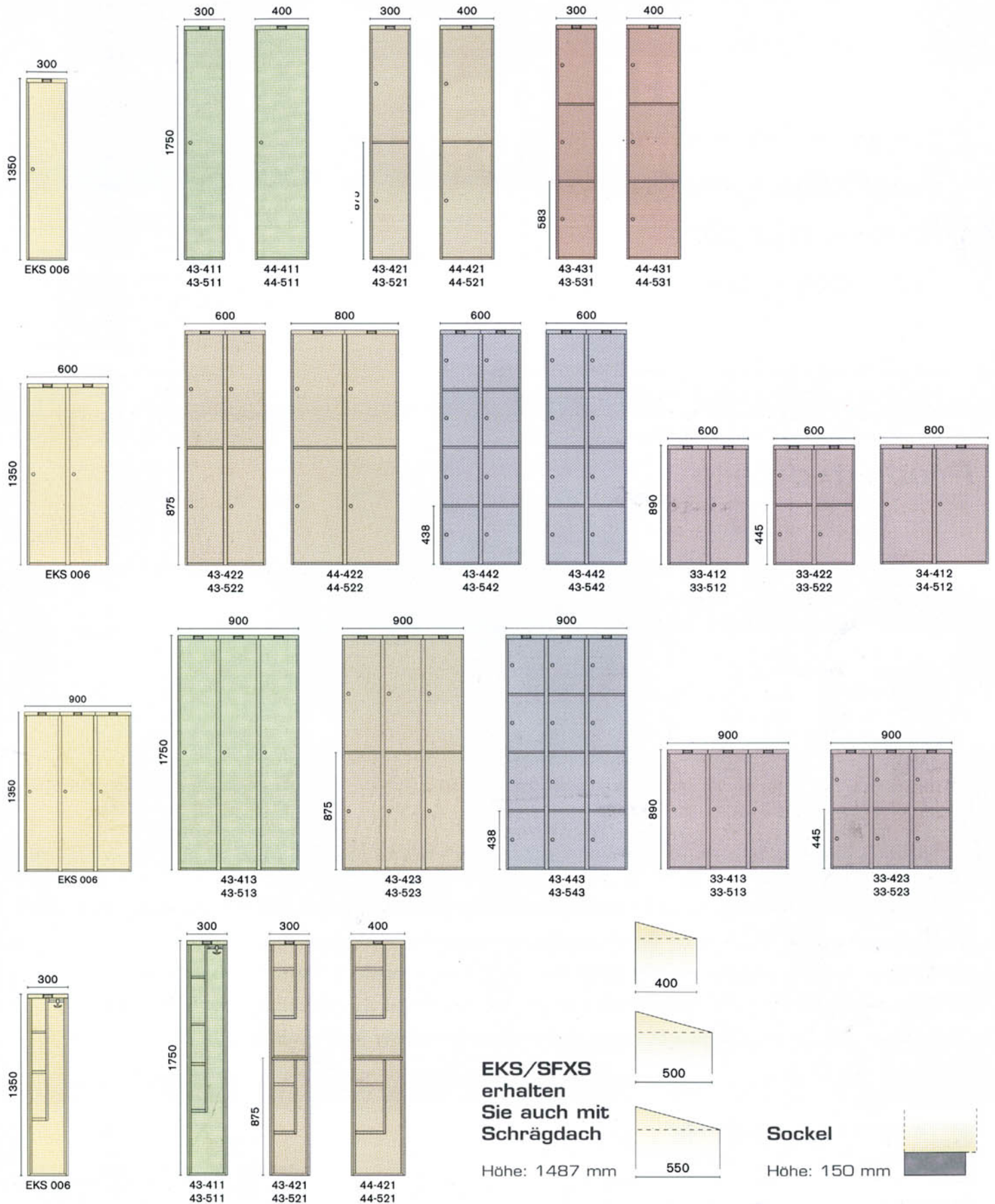
Unsere langjährige Erfahrung in der Ausstattung von nationalen und internationalen Schulen hat uns etwas gelehrt: nur das beste Material ist gut genug, um den besonderen Anforderungen im Schulalltag zu widerstehen.

Die hochwertige Verarbeitung und die Wahlmöglichkeiten der Türfronten – lackierte doppelwandige Stahltüren oder hochwertige Laminattüren – garantieren absolute Alltagstauglichkeit und ein einfaches Sauberhalten der Schränke.




Typenübersicht (Auszug) und Planungshilfe

Schulchränke – Breite / Tiefe




- **SONO Schul – Flex SFXS** erhalten Sie mit einem, zwei, drei oder vier Abteilen übereinander.
- Die Tiefe der Schränke ist entweder 400 mm oder 550 mm.
- Die **SONO Schüler-Schränke EKS 006** sind 500 mm tief und nur mit einer Tür über die gesamte Höhe zu bekommen.

Schlösser



ASSA Zylinder Schloss mit 2 Schlüsseln pro Schloss. Die Schränke werden als Schließanlage mit einem Zentralschlüssel geliefert.



Master Lock Schloßer sind mit einer 3-fach Zahlenkombination ausgestattet. Diese ist nur dem Nutzer bekannt. Die Schränke werden durch das Einrasten der Tür verschlossen.

Produktvorteile



Türstopper bei doppelwandigen Stahltüren oder Laminattüren mit Stahlrückseite.



Die verstärkten Türen haben ein zusätzlich eingeschweißtes, längsverlaufendes Profil zwischen den Türblättern.

- **Vielfältige Gestaltungsmöglichkeiten durch verschiedene Frontausführungen und Frontfarben.**
- **Variantenreiche Tiefen- und Breitenmaße für individuelle Einsatzmöglichkeiten.**
- **Nahezu aufbruchssichere Schließfachanlagen für persönliche (Wert-) Gegenstände**
- **Glatte Oberflächen und gerundete Kanten für einfaches Sauberhalten der Schränke.**
- **Mehrere Schloßvarianten für eine einfache Handhabung im Schulalltag.**

SONO[®]
THE SCANDINAVIAN INTERIOR GROUP

Rungedamm 31 · 21035 HAMBURG · Tel: +49 40 897284-0
Fax: +49 40 897284-25 · info@sono-gmbh.de · www.sono-gmbh.de